

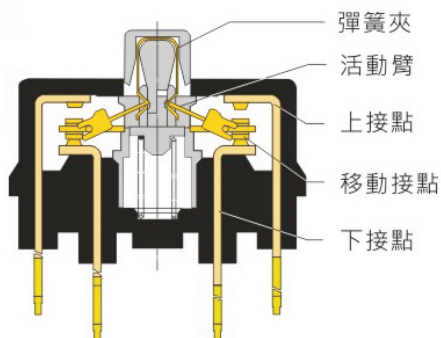
## ● 特性

額定絕緣電壓：250V AC/DC  
 環境溫度(不結露或結冰)：-20°C~+70°C  
 動作頻率：1200次/hr  
 接觸電阻：30MΩ 或以下  
 絕緣電阻：100MΩ 或以上  
 防護等級：IP40,IP65  
 機械壽命：復歸型 1,000,000次  
                   保持型 250,000次  
                   選擇開關 250,000次  
 電氣壽命：100,000次(220VAC 0.7A)

## ● 接點容量

工作電壓	額定熱電流	最大電流	
		AC(阻性負載)	DC(阻性負載)
24 VDC	3A	—	1.0A
120 VDC		—	0.2A
250 VDC		3A	—




























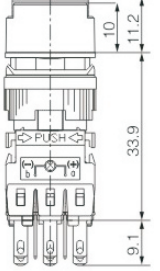



























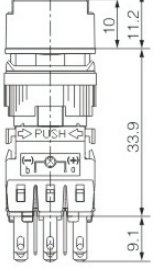



























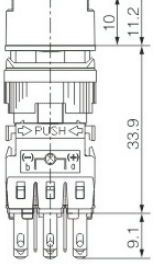



























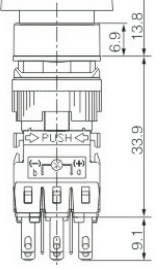



























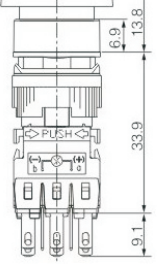



























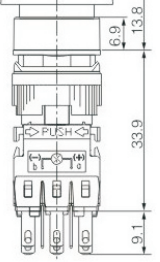
## ● 接點




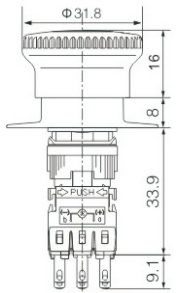

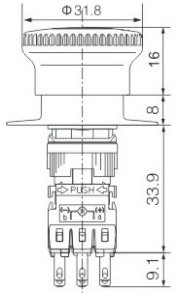

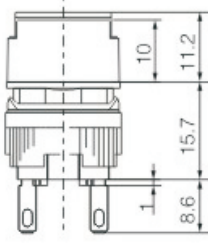

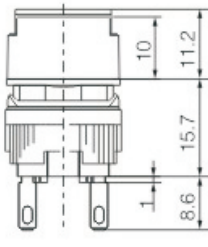

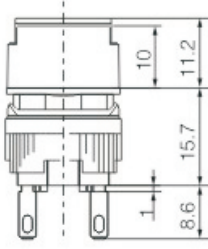

## ● 編碼索引

### GF6.P1CM1D3R

GF6:16mm開關	P1:按鈕開關 &指示燈 P4:大頭開關 &急停開關 S2:2段選擇 S3:3段選擇 K2:2段鑰匙 K3:3段鑰匙	C:圓型 S:方型 R:長方型 E:急停	M:復歸型 A:維持型 I:指示燈 R:旋轉重置 RE:旋轉重置 附急停標籤	1D:接點1A1B 2D:接點2A2B <b>PS:指示燈</b> <b>無接點選項</b>	0:無燈 1:AC/DC 6V 2:AC/DC 12V 3:AC/DC 24V 4:AC/DC 110V 5:AC/DC 220V	R:紅 Y:黃 G:綠 B:藍 W:白 K:黑
------------	---	-------------------------------	---	---	--	--

外型圖	型號品名	接點	電壓	顏色	尺寸圖
	GF6.P1CM    16Ø圓形按鈕 復歸型  GF6.P1CA    16Ø圓形按鈕 維持型	 1D:1A1B  2D:2A2B	 0:不帶燈  1:AC.DC 6V  2:AC.DC 12V  3:AC.DC 24V  4:AC.DC 110V  5:AC.DC 220V	 R:紅   Y:黃   B:藍   G:綠   W:白   K:黑 	
	GF6.P1SM    16Ø方形按鈕 復歸型  GF6.P1SA    16Ø方形按鈕 維持型	 1D:1A1B  2D:2A2B	 0:不帶燈  1:AC.DC 6V  2:AC.DC 12V  3:AC.DC 24V  4:AC.DC 110V  5:AC.DC 220V	 R:紅   Y:黃   B:藍   G:綠   W:白   K:黑 	
	GF6.P1RM    16Ø長方形按鈕 復歸型  GF6.P1RA    16Ø長方形按鈕 維持型	 1D:1A1B  2D:2A2B	 0:不帶燈  1:AC.DC 6V  2:AC.DC 12V  3:AC.DC 24V  4:AC.DC 110V  5:AC.DC 220V	 R:紅   Y:黃   B:藍   G:綠   W:白   K:黑 	
	GF6.P4CM    16Ø圓形大頭按鈕 復歸型  GF6.P4CA    16Ø圓形大頭按鈕 維持型	 1D:1A1B  2D:2A2B	 0:不帶燈  1:AC.DC 6V  2:AC.DC 12V  3:AC.DC 24V  4:AC.DC 110V  5:AC.DC 220V	 R:紅   Y:黃   B:藍   G:綠   W:白   K:黑 	
	GF6.P4SM    16Ø方形大頭按鈕 復歸型  GF6.P4SA    16Ø方形大頭按鈕 維持型	 1D:1A1B  2D:2A2B	 0:不帶燈  1:AC.DC 6V  2:AC.DC 12V  3:AC.DC 24V  4:AC.DC 110V  5:AC.DC 220V	 R:紅   Y:黃   B:藍   G:綠   W:白   K:黑 	
	GF6.P4RM    16Ø長方形大頭按鈕 復歸型  GF6.P4RA    16Ø長方形大頭按鈕 維持型	 1D:1A1B  2D:2A2B	 0:不帶燈  1:AC.DC 6V  2:AC.DC 12V  3:AC.DC 24V  4:AC.DC 110V  5:AC.DC 220V	 R:紅   Y:黃   B:藍   G:綠   W:白   K:黑 	

外型圖	型號品名	接點	電壓	顏色	尺寸圖
	GF6.S2CA⊙XK 16Ø2段選擇開關 圓型  GF6.S3CA2DXK 16Ø3段選擇開關 圓型 (接點只有2D)	⊙ 1D:1A1B ⊙ 2D:2A2B	不帶燈開關 無電壓選項	K:黑 ●	
	GF6.S2SA⊙XK 16Ø2段選擇開關 方型  GF6.S3SA2DXK 16Ø3段選擇開關 方型 (接點只有2D)	⊙ 1D:1A1B ⊙ 2D:2A2B	不帶燈開關 無電壓選項	K:黑 ●	
	GF6.S2RA⊙XK 16Ø2段選擇開關 長方型  GF6.S3RA2DXK 16Ø3段選擇開關 長方型 (接點只有2D)	⊙ 1D:1A1B ⊙ 2D:2A2B	不帶燈開關 無電壓選項	K:黑 ●	
	GF6.K2CA⊙XK 16Ø2段鑰匙開關 圓型  GF6.K3CA2DXK 16Ø3段鑰匙開關 圓型 (接點只有2D)	⊙ 1D:1A1B ⊙ 2D:2A2B	不帶燈開關 無電壓選項	鑰匙開關 無顏色選項	
	GF6.K2SA⊙XK 16Ø2段鑰匙開關 方型  GF6.K3SA2DXK 16Ø3段鑰匙開關 方型 (接點只有2D)	⊙ 1D:1A1B ⊙ 2D:2A2B	不帶燈開關 無電壓選項	鑰匙開關 無顏色選項	
	GF6.K2RA⊙XK 16Ø2段鑰匙開關 長方型  GF6.K3RA2DXK 16Ø3段鑰匙開關 長方型 (接點只有2D)	⊙ 1D:1A1B ⊙ 2D:2A2B	不帶燈開關 無電壓選項	鑰匙開關 無顏色選項	

外型圖	型號品名	接點	電壓	顏色	尺寸圖
	GF6.P4ER⊙XR 16Ø急停按鈕開關	⊙ 1D:1A1B ⊙ 2D:2A2B	不帶燈開關 無電壓選項	R:紅 ●	
	GF6.P4ERE⊙XR 16Ø急停按鈕開關 附急停標籤	⊙ 1D:1A1B ⊙ 2D:2A2B	不帶燈開關 無電壓選項	R:紅 ●	
	GF6.P1CI▣△ 16Ø圓型指示燈	指示燈 無接點選項	▣ 1:AC.DC 6V ▣ 2:AC.DC 12V ▣ 3:AC.DC 24V ▣ 4:AC.DC 110V ▣ 5:AC.DC 220V	△ R:紅 ● △ Y:黃 ● △ B:藍 ● △ G:綠 ● △ W:白 ○	
	GF6.P1SI▣△ 16Ø方型指示燈	指示燈 無接點選項	▣ 1:AC.DC 6V ▣ 2:AC.DC 12V ▣ 3:AC.DC 24V ▣ 4:AC.DC 110V ▣ 5:AC.DC 220V	△ R:紅 ● △ Y:黃 ● △ B:藍 ● △ G:綠 ● △ W:白 ○	
	GF6.P1RI▣△ 16Ø長方型指示燈	指示燈 無接點選項	▣ 1:AC.DC 6V ▣ 2:AC.DC 12V ▣ 3:AC.DC 24V ▣ 4:AC.DC 110V ▣ 5:AC.DC 220V	△ R:紅 ● △ Y:黃 ● △ B:藍 ● △ G:綠 ● △ W:白 ○	
	GF6.P4ER⊙3R 16Ø照光急停按鈕開關	⊙ 1D:1A1B ⊙ 2D:2A2B	AC.DC 24V	R:紅 ●	