



華石電機

工業股份有限公司



榮獲台灣大電力試驗合格電業字第8505-0729號




2005

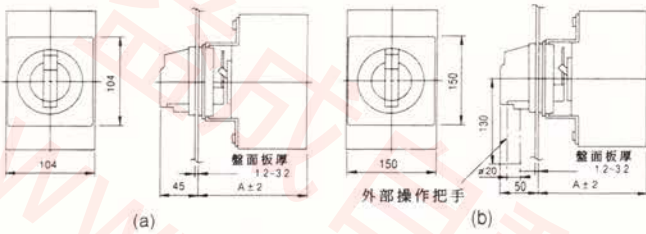
F-型 操作把手

安全裝置標準化

1. 預防斷路器投入或長時間開啓之安全標準裝置
2. 斷路器於ON使用鎖(35mm)加鎖，於跳脫時可指示斷路器跳脫位置
3. 保護等級IP3X(符合IEC60529標準)

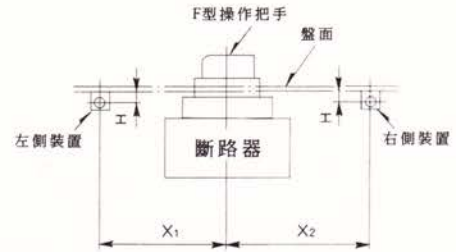
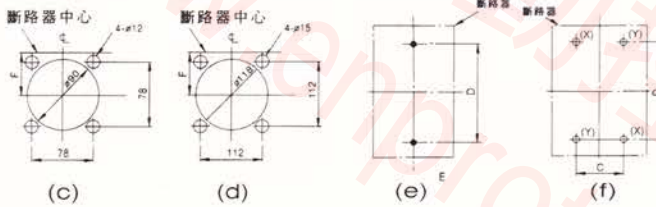


外部尺寸圖



型式	裝置及斷路器中心			
	左側裝置		右側裝置	
	H	X1	H	X2
F05SP~F2SP	0 or more	(5H + 100) or more	Less than 10 10 or more	170 or more (5H + 120) or more
F4SP~F6SP	0 or more	(8H + 100) or more	0 or more	(4H + 70) or more

盤面開孔圖



操作把手型式	斷路器型式	極數	圖		尺寸 (mm)					固定螺絲
			外部尺寸圖	盤面開孔尺寸	A	C	D	E	F	
F05SP	NF103B	3P	a	c	f	95	25	111	M4 Screw or $\phi 5$	---
F1SP	NF103S NF103R NF103H	3P 4P				105	30	132		---
F1SP	NF103L EG103B EG103R EG103H	3P 4P				117	35	126		---
F2SP	NF203G NF203R NF203H	3P 4P				107				---
F2SP	NF203L EG203R EG203H	3P 4P				119				---
F4SP	NF403G NF403H NF403L EG403H	3P 4P	b	d	f	183	44	194	M6 Screw or $\phi 7$	---
F6SP	NF603S NF803S NF803H NF803L NF1203H NF1203L	3P 4P				183	70	243		---