



# ANLY TIMER

## TDF / ATDE 冷凍除霜繼電器



### 功能特性：

- 為冷凍設備專用控制器。
- 其冷凍 - 除霜為自動循環控制。
- 具有風扇延遲啟動時間設定。\*
- 具有強制除霜按鍵。\*

註：有\*號者表示只適用於ATDE系列。

### 規格：

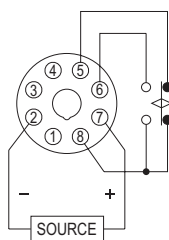
操作電壓	AC(V): 110, 220, 240
操作電壓範圍	額定操作電壓的85~110%
電源頻率	50 / 60 Hz
接點容量	250VAC 5A 電阻性負載
復歸時間	MAX 0.2sec
消耗功率	約2VA(AC 220V)
使用壽命	機械: 5,000,000 次 電氣: 100,000 次(額定容量內)
使用周圍溫度	-10 ~ +50°C
使用周圍濕度	MAX 85%RH
重量	TDF 約225g ATDE約210g

### 型式分類：

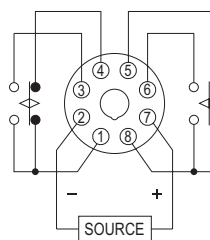
型號	TDF	ATDE
冷凍及除霜時間設定	○	○
風扇延遲時間設定	- - - -	○
強制除霜按鍵	- - - -	○
時間範圍	12H x 30M, 12H x 60M	12H x 30M, 12H x 60M

## 接線圖：

TDF



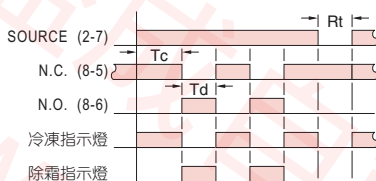
ATDE



## 時序圖：

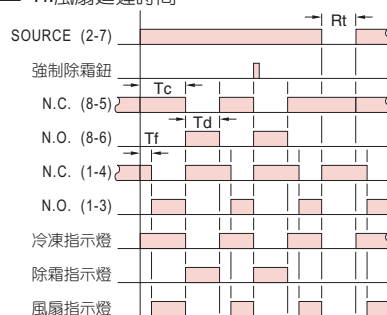
TDF

Rt:RESET Tc:冷凍時間 Td:除霜時間



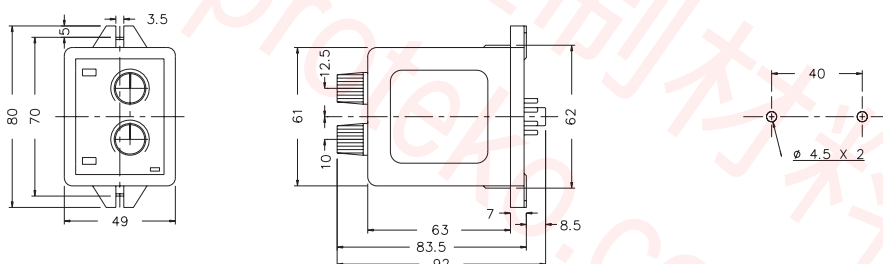
ATDE

Rt:RESET Tc:冷凍時間 Td:除霜時間  
Tf:風扇延遲時間

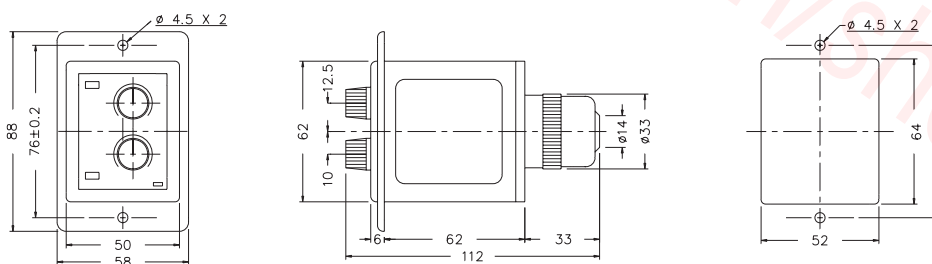


## 外形尺寸：(mm)

N型(露出型)：使用 8PFA座



Y型(埋入型)：使用 US-08 或 P3G-08座



益成自動控制材料行

www.enroteko.com/shop

TEL: (06) 358-5914

FAX: (06) 358-5911

70057台南市中西區成功路519號