



45W单组输出LED开关电源

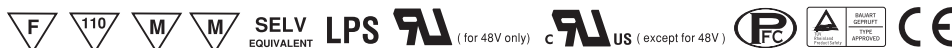
PLC-45系列



■ 特性:

- 国际通用交流输入范围
- 全防护塑胶外壳,输入输出端具有接线盒
- 具有恒电流限制电路
- 输出电压和电流值可调
- 保护种类: 短路/过负载/过电压/过温度
- 具有主动式PFC功能,符合EN61000-3-2 CLASS C (≥75%负载)
- UL1310 class 2电源
- 通过LPS(限功率电源)测试
- 自然风冷
- 100%满载老化测试
- 高信赖性
- 适用于LED照明和电子字幕屏等应用
- 符合世界照明设备安全规范
- 2年保固

电气规格



型号	PLC-45-12	PLC-45-15	PLC-45-20	PLC-45-24	PLC-45-27	PLC-45-36	PLC-45-48	
输出	直流电压	12V	15V	20V	24V	27V	36V	48V
	恒电流范围 备注6	9 ~ 12V	11.25 ~ 15V	15 ~ 20V	18 ~ 24V	20.25 ~ 27V	27 ~ 36V	36 ~ 48V
	额定电流	3.8A	3A	2.3A	1.9A	1.7A	1.25A	0.95A
	电流范围	0 ~ 3.8A	0 ~ 3A	0 ~ 2.3A	0 ~ 1.9A	0 ~ 1.7A	0 ~ 1.25A	0 ~ 0.95A
	额定功率	45.6W	45W	46W	45.6W	45.9W	45W	45.6W
	纹波与噪声 (最大)备注2	2Vp-p	2.4Vp-p	1.8Vp-p	2.7Vp-p	2.7Vp-p	3.6Vp-p	4.6Vp-p
	电压调整范围 备注5	11.5 ~ 13V	14.5 ~ 16.2V	19.5 ~ 22V	24 ~ 26V	25 ~ 30V	32.5 ~ 39V	43.6 ~ 51.8V
	电流调整范围 备注5	2.85 ~ 3.914A	2.25 ~ 3.1A	1.725 ~ 2.37A	1.425 ~ 1.957A	1.275 ~ 1.75A	0.938 ~ 1.288A	0.713 ~ 0.979A
	电压精度 备注3	±10%						
	线性调整率	±3.0%						
	负载调整率	±5.0%						
启动时间	1500ms/230VAC 3000ms/115VAC(满载时)							
输入	电压范围 备注4	90 ~ 264VAC或127 ~ 370VDC						
	频率范围	47 ~ 63Hz						
	功率因数	PF ≥ 0.9/75 ~ 100%负载, 115VAC / 230VAC						
	效率(Typ.)	83.5%	85%	86.5%	86.5%	86.5%	87.5%	87.5%
	交流电流	0.55A/115VAC		0.25A/230VAC				
	浪涌电流(最大)	40A/230VAC						
	漏电流	<0.75mA/240VAC						
保护	过负载	95 ~ 110% 110%(最大)		保护模式:恒电流限制, 负载异常条件移除后可自动恢复				
	短路	打嗝模式, 异常条件移除后可自动恢复						
	过电压	13.8 ~ 16V	17.5 ~ 21V	22.8 ~ 25V	28 ~ 32V	31 ~ 35V	41 ~ 46V	54 ~ 60V
	过温度	95°C ± 10°C (TSW1在功率晶体管的散热器上检测) 保护模式:关闭输出电压, 温度下降后可自动恢复						
环境	工作温度	-30 ~ +50°C (请参考负载减额曲线)						
	工作湿度	20 ~ 95% RH, 无冷凝						
	储存温度、湿度	-40 ~ +80°C, 10 ~ 95% RH						
	温度系数	±0.03%/°C (0 ~ 50°C)						
	耐振动	10 ~ 500Hz, 2G 12分钟/周期, X、Y、Z轴各72分钟						
安规和电磁兼容	安全规范	UL1310 Class 2, TUV EN61347-1, EN61347-2-13, CAN/CSA C22.2 No. 223-M91(除48V外)认证通过						
	耐压	I/P-O/P:3.75KVAC		I/P-FG:1.88KVAC		O/P-FG:0.5KVAC		
	绝缘阻抗	I/P-O/P:100M Ohms / 500VDC / 25°C / 70% RH						
	电磁干扰	符合EN55015, EN55022 (CISPR22) Class B						
	谐波电流	符合EN61000-3-2 Class C (≥75%负载); EN61000-3-3						
	电磁耐受	符合EN61000-4-2, 3, 4, 5, 6, 8, 11; ENV50204, EN55024, EN61547, A级轻工业标准						
其它	MTBF	≥515Khrs. MIL-HDBK-217F (25°C)						
	尺寸	181.5*62*35mm (L*W*H)						
	包装	0.41Kg; 30pcs/13.3Kg/0.67CUFT						
备注	<ol style="list-style-type: none"> 1. 如未特别说明, 所有规格参数均在输入为230VAC、额定负载、25°C环境温度下进行量测。 2. 纹波和噪声测量方法: 使用一条12"双绞线, 同时终端要并联0.1uF和47uF的电容, 在20MHz带宽下进行量测。 当电源“纹波和噪声” > ±10%时不建议直接连接LED, 推荐使用IC进行驱动。 3. 精度: 包含设定误差、线性调整率和负载调整率。 4. 低输入电压情况下需减额输出, 具体请参照静态特性曲线图。 5. 输出电压可以通过PCB上的SVR1来调整; 输出定电流的限制可以通过PCB上的SVR2来调整。 6. 定电流模式在额定输出电压70%~100%情况下运行。这一工作模式适用于LED等相关产业的应用; 部分有特殊电气特性需求的系统, 请重新确认。 7. 电源被视为一个元件与终端设备结合使用, 因为EMC受整套装置的影响, 终端设备制造商需对整套装置重新进行EMC确认。 							

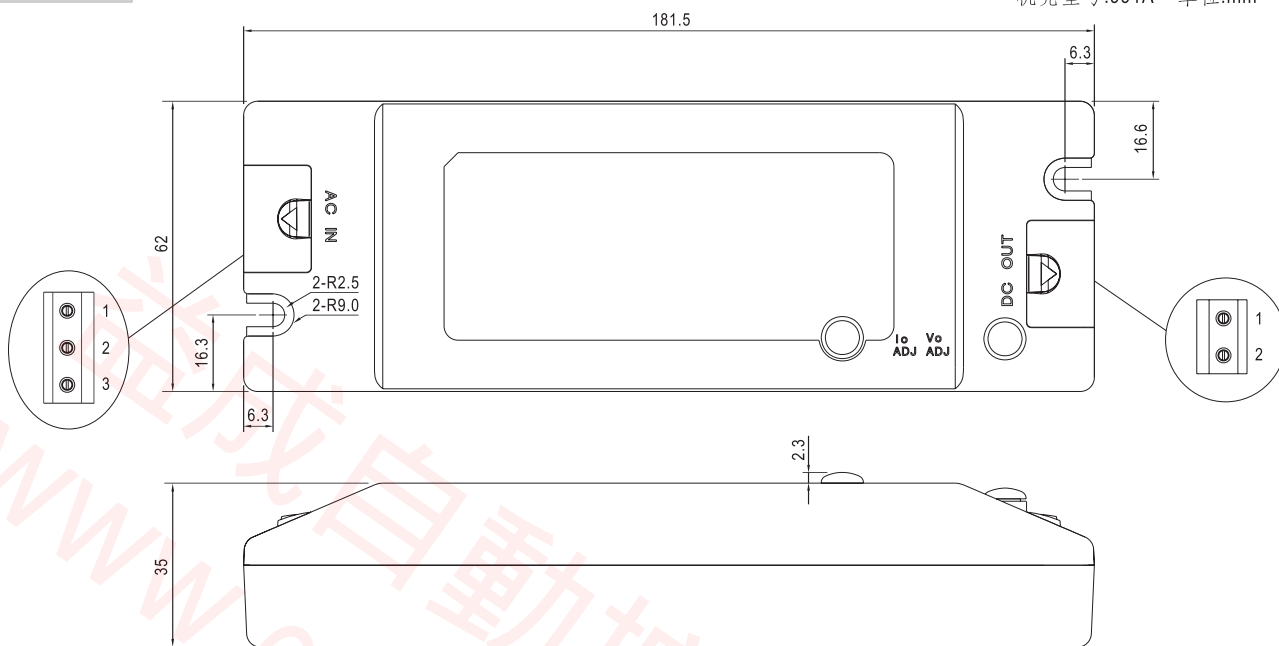


45W单组输出LED开关电源

PLC-45系列

■ 机构尺寸

机壳型号:991A 单位:mm



端子脚位定义(TB1):
SWITCHLAB MB310-75003

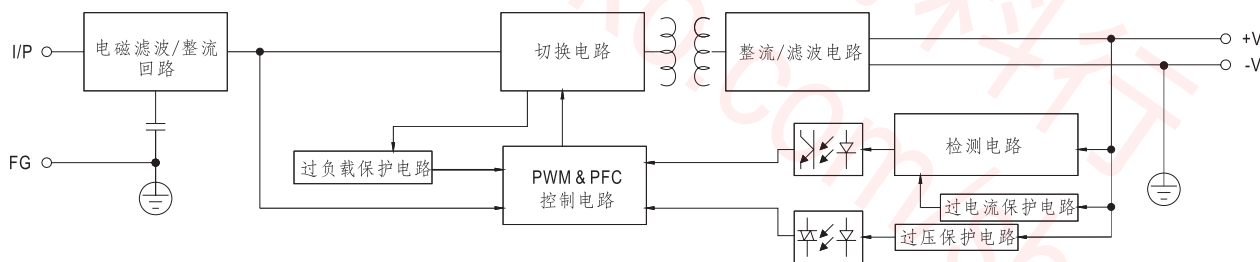
引脚编号	引脚功能
1	AC/L
2	AC/N
3	FG ⊕

端子脚位定义(TB2):
SWITCHLAB MB310-75002

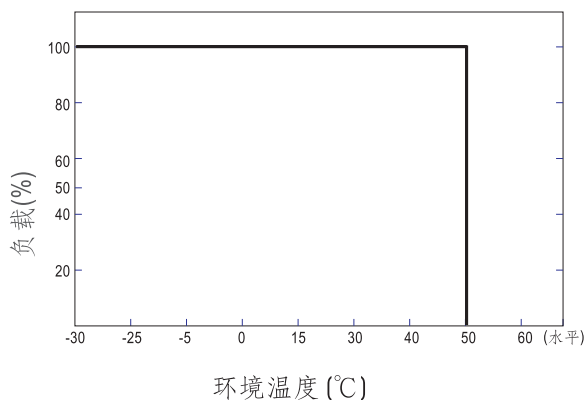
引脚编号	引脚功能
1	+V
2	-V

■ 方框图

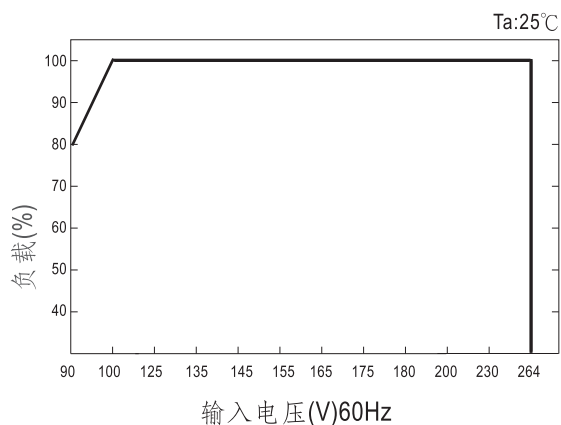
频率: 90KHz(115VAC)
120KHz(230VAC)



■ 负载减额曲线



■ 静态特性曲线





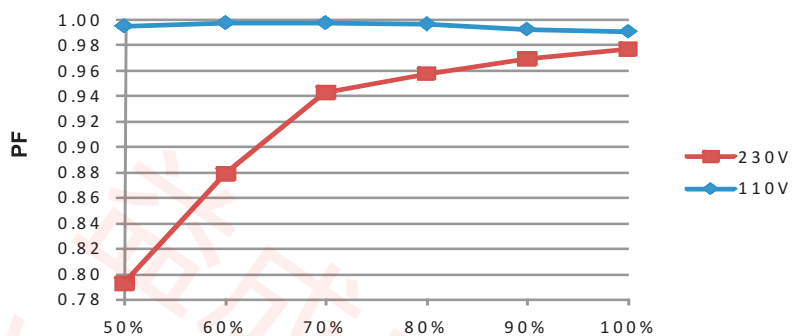
45W单组输出LED开关电源

PLC-45系列

■ 功率因素特性

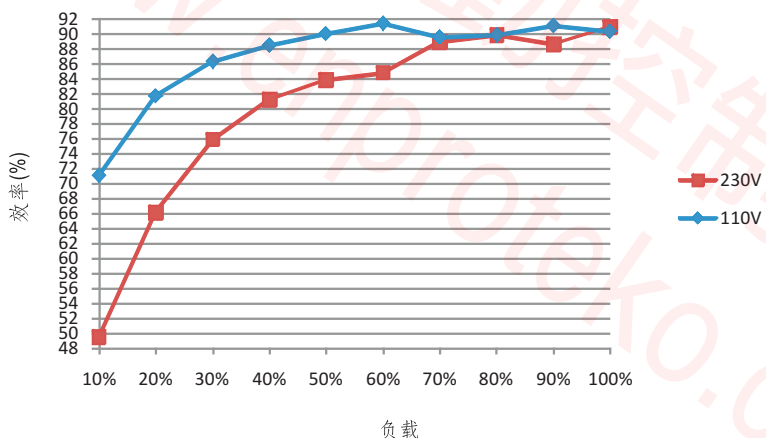
输出负载大于等于75%时功率因数将大于0.9

恒流模式



■ 效率 vs 负载 (48V机型)

在实际应用中PLC-45系列拥有高达87.5%的效率。



■ LED模块驱动方式

LED驱动方法有直接驱动和带LED驱动器两种。

典型的LED电源不是以恒压模式(CV)就是以恒流模式(CC)来驱动LED。

明纬的LED电源具有恒压(CV)+恒流(CC)特性，既可以以恒压(CV)方式驱动(带LED驱动器, 下图(A)区)，也可以以恒流(CC)方式驱动(直接驱动, 下图(B)区)。

