


電信箱

電信箱預留孔示意圖

預留孔



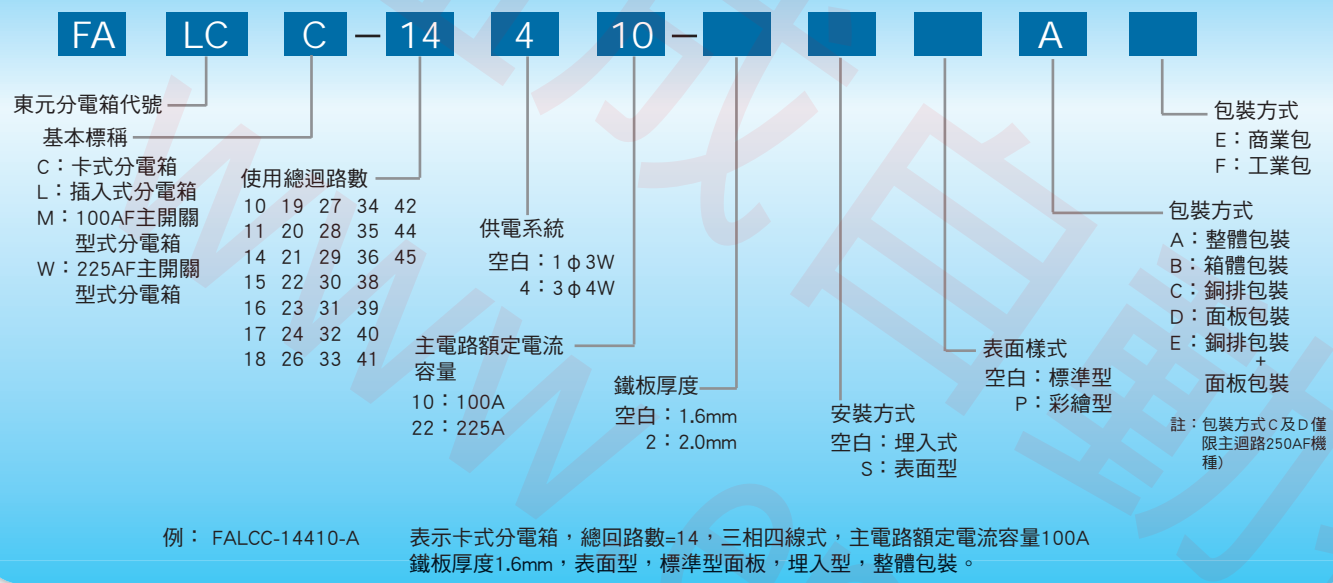
預留孔代碼對照表

A = 複數  $3'' + 2\frac{1}{2}''$    B = 複數  $2'' + 1\frac{1}{2}''$    C = 複數  $1\frac{1}{2}'' + 1''$    D = 複數  $1'' + \frac{3}{4}''$    E = 複數  $\frac{3}{4}'' + \frac{1}{2}''$

東元標準分電箱 (卡式)

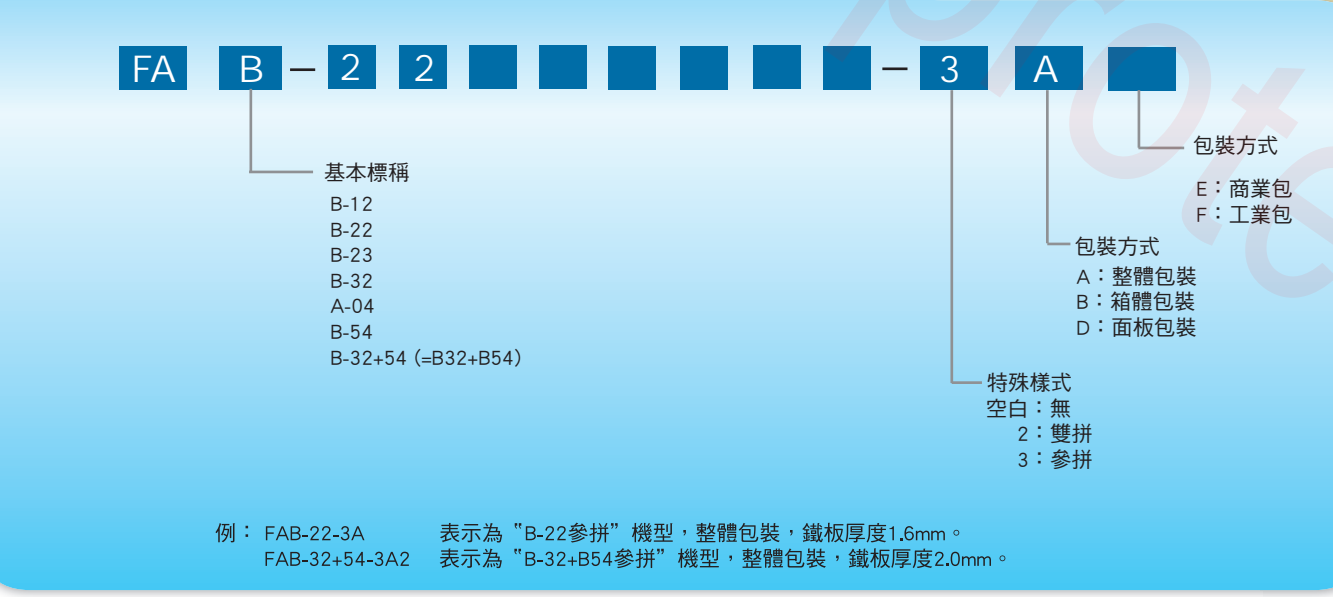
卡式分電箱

編號原則說明



電信箱

編號原則說明



益成自動控制材料行  
www.enproteko.com/shop  
TEL: (06)358-5914  
FAX: (06)358-5911  
70057台南市中西區成功路519號

東元 標準分電箱 (卡式)  
電 信 箱



住宅  
專用

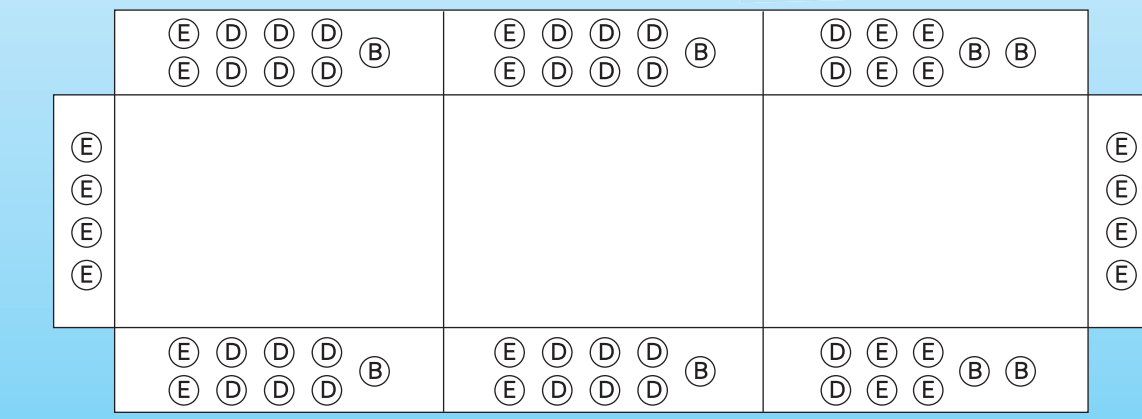



電信箱

電信箱規格

規格

型 式	箱體尺寸 W * L * H (mm)	面板尺寸 W * L (mm)	箱體/面板/ 厚度(t)	配 備 皆附網及 固定腳架	備 註
B-12	300 * 350 * 105	330 * 397	1.6 / 2.0	●	
B-22	300 * 400 * 105	330 * 447	1.6 / 2.0	●	
B-23	400 * 400 * 105	430 * 447	1.6 / 2.0	●	
B-32	400 * 450 * 105	430 * 497	1.6 / 2.0	●	
A-04	450 * 500 * 105	480 * 547	1.6 / 2.0	●	
B-54	560 * 450 * 105	590 * 497	1.6 / 2.0	●	
B-12雙拼	600 * 350 * 105	630 * 397	1.6 / 2.0	●	300+300隔間雙門
B-22雙拼	600 * 400 * 105	630 * 447	1.6 / 2.0	●	300+300隔間雙門
B-12參拼	900 * 350 * 105	930 * 397	1.6 / 2.0	●	300+300+300參門
B-22參拼	900 * 400 * 105	930 * 447	1.6 / 2.0	●	300+300+300參門
B-32+B54雙拼	400+560 * 450 * 105		2.0	●	



預留孔代碼對照表

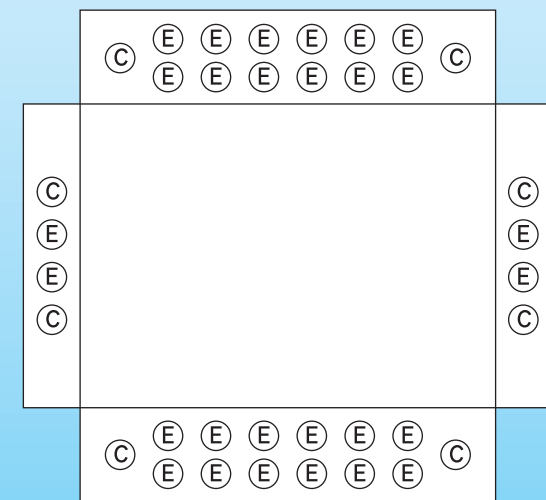

A = 複數  $3'' + 2\frac{1}{2}''$    B = 複數  $2'' + 1\frac{1}{2}''$    C = 複數  $1\frac{1}{2}'' + 1''$    D = 複數  $1'' + \frac{3}{4}''$    E = 複數  $\frac{3}{4}'' + \frac{1}{2}''$

東元標準分電箱 (卡式)

▼ LCC系列 (主迴路100AF, 卡入式)

▶ 構造

東元卡式分電箱採一體成型方式製作主匯流排及分路銅排，銅排表面鍍錫處理導電性優，確保用電安全，使用更安心！



預留孔代碼對照表

A = 複數  $3'' + 2\frac{1}{2}''$    B = 複數  $2'' + 1\frac{1}{2}''$    C = 複數  $1\frac{1}{2}'' + 1''$    D = 複數  $1'' + \frac{3}{4}''$    E = 複數  $\frac{3}{4}'' + \frac{1}{2}''$

東元標準分電箱 (卡式)

▼ LCC系列 (主迴路100AF, 卡入式)

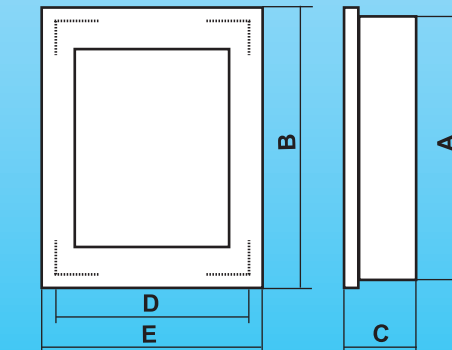
▶ 規格

型 式	LCC-1010	LCC-1410	LCC-1610	LCC-1810	LCC-2010	LCC-2210	LCC-2610	LCC-3010	LCC-3410	LCC-3810	
箱體厚度(mm)	1.6/2.0	1.6/2.0	1.6/2.0	1.6/2.0	1.6/2.0	1.6/2.0	1.6/2.0	1.6/2.0	1.6/2.0	1.6/2.0	
使用迴路數 (P)	10	14	16	18	20	22	26	30	34	38	
電源	1φ3W										
額定電壓 (V)	110/220										
啟斷容量 (Icu)	220V 10-22kA										
主電源額定電流 (A)	100										
可選用之主斷路器	QCS, QCH, QCHH										
分路額定電流 (A)	100										
可選用之分路斷路器	QCS										
可選用之漏電斷路器	型式 TLZ-40 * 2 或 TLZ-50EB * 2, TLZ-30□ * 2										
	最大電流 (A) 50										
外型尺寸 (mm)	A (箱體高)	410	460	485	510	535	560	610	660	710	760
	B (面板高)	440	490	515	540	565	590	640	690	740	790
	C (總深)	105	105	105	105	105	105	105	105	105	105
	D (箱體寬)	380	380	380	380	380	380	380	380	380	380
	E (面板寬)	420	420	420	420	420	420	420	420	420	420

型 式	LCC-11410	LCC-15410	LCC-17410	LCC-19410	LCC-21410	LCC-23410	LCC-27410	LCC-31410	LCC-35410	LCC-39410	
箱體厚度(mm)	1.6/2.0	1.6/2.0	1.6/2.0	1.6/2.0	1.6/2.0	1.6/2.0	1.6/2.0	1.6/2.0	1.6/2.0	1.6/2.0	
使用迴路數 (P)	11	15	17	19	21	23	27	31	35	39	
電源	3φ4W										
額定電壓 (V)	220/380										
啟斷容量 (Icu)	380V 10kA										
主電源額定電流 (A)	100										
可選用之主斷路器	QCHH										
分路額定電流 (A)	100										
可選用之分路斷路器	QCS, QCH										
可選用之漏電斷路器	型式 TLZ-40 * 2 或 TLZ-50EB * 2, TLZ-30□ * 2										
	最大電流 (A) 40										
外型尺寸 (mm)	A (箱體高)	410	460	485	510	535	560	610	660	710	760
	B (面板高)	440	490	515	540	565	590	640	690	740	790
	C (總深)	105	105	105	105	105	105	105	105	105	105
	D (箱體寬)	380	380	380	380	380	380	380	380	380	380
	E (面板寬)	420	420	420	420	420	420	420	420	420	420



示意圖

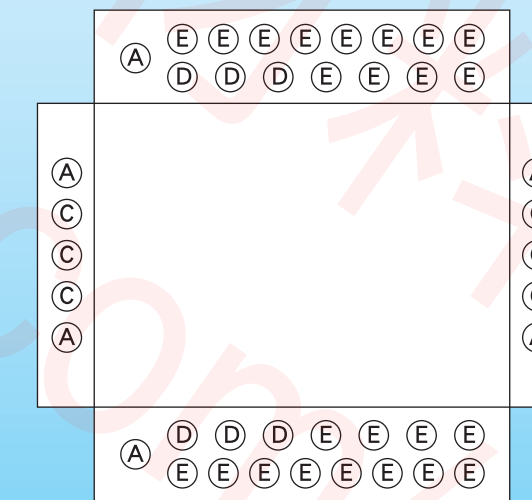


東元標準分電箱 (卡式)

▼ LCC系列 (主迴路250AF, 卡入式)

▶ 構造

東元卡式分電箱採一體成型方式製作主匯流排及分路銅排，銅排表面鍍錫處理導電性優，確保用電安全，使用更安心！



預留孔代碼對照表

A = 複數  $3'' + 2\frac{1}{2}''$    B = 複數  $2'' + 1\frac{1}{2}''$    C = 複數  $1\frac{1}{2}'' + 1''$    D = 複數  $1'' + \frac{3}{4}''$    E = 複數  $\frac{3}{4}'' + \frac{1}{2}''$

東元標準分電箱 (卡式)

▼ LCC系列 (主迴路250AF, 卡入式)

▶ 規格

型 式	LCC-1622	LCC-2222	LCC-2822	LCC-3422	LCC-4022	LCC-17422	LCC-23422	LCC-29422	LCC-35422	LCC-41422	
箱體厚度 (mm)	2.0	2.0	2.0	2.0	2.0	2.0	2.0	2.0	2.0	2.0	
使用迴路數 (P)	16	22	28	34	40	17	23	29	35	41	
電源	1φ3W					3φ4W					
額定電壓 (V)	110/220					220/380					
啟斷容量 (Icu)	220V 30kA					380V 22kA					
主電源額定電流 (A)	225					225					
可選用之主斷路器	TO-250EB					TO-250EB					
分路額定電流 (A)	100					100					
可選用之分路斷路器	QCS, QCH, QCHH					QCS, QCH, QCHH					
可選用之漏電斷路器	型式 TLZ-40□ * 2 或 TLZ-50EB * 2, TLZ-30□ * 2					型式 TLZ-40□ * 2 或 TLZ-50EB * 2, TLZ-30□ * 2					
	最大電流 (A) 50					最大電流 (A) 50					
外型尺寸 (mm)	A (箱體高)	675	750	825	900	975	675	750	825	900	975
	B (面板高)	722	797	872	947	1022	722	797	872	947	1022
	C (總深)	120	120	120	120	120	120	120	120	120	120
	D (箱體寬)	450	450	450	450	450	450	450	450	450	450
	E (面板寬)	480	480	480	480	480	480	480	480	480	480



示意圖

