


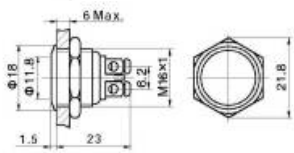

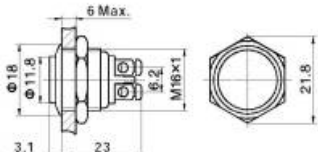

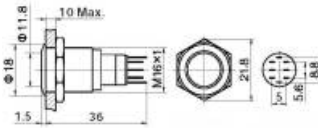

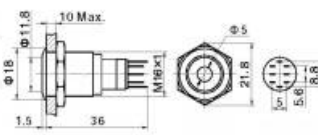

● 特性

- 工作溫度：-25 C ~ +55 C
- 工作溼度：45 ~ 85%RH
- 接觸電阻：50mΩ以下
- 絕緣電阻：DC500V電壓下，100MΩ以上
- 機械壽命：按鈕開關復歸型20萬次 其它開關10萬次
- 電氣壽命：按鈕開關復歸型10萬次 其它開關5萬次
- 防護等級：IP65
- 額定絕緣電壓：250V
- 額定通電電流：3A

● 編碼索引

## F6.P1CM1C3R.R

F6: 16mm金屬開關	P1: 按鈕開關 &指示燈	C: 圓型	M: 復歸型 A: 維持型 I: 指示	1C: 接點1C 2C: 接點2C PS: 指示燈此 碼省略	1: AC/DC 6V 2: AC/DC 12V 3: AC/DC 24V 4: AC/DC 110V 5: AC/DC 220V	R: 紅 Y: 黃 G: 綠 B: 藍 W: 白	R: 環狀亮 D: 中間亮
--------------	------------------	-------	---------------------------	---	---	--------------------------------------	------------------

外型圖	型號 品名	接點	燈泡電壓	燈泡顏色	尺寸圖
	F6.P1CM1A-Z 16Ø無燈金屬按鈕 經濟型(平頭)	僅有1A 接點選項	無帶燈開關 無電壓選項	無帶燈開關 無顏色選項	
	F6.P2CM1A-Z 16Ø無燈金屬按鈕 經濟型(凸頭)	僅有1A 接點選項	無帶燈開關 無電壓選項	無帶燈開關 無顏色選項	
	F6.P1CM 16Ø無燈金屬按鈕 復歸型  F6.P1CA 16Ø無燈金屬按鈕 維持型	⊕ 1:1C ⊕ 2:2C	無帶燈開關 無電壓選項	無帶燈開關 無顏色選項	
	F6.P1CM 16Ø金屬按鈕 復歸型 (中間亮)  F6.P1CA 16Ø金屬按鈕 維持型 (中間亮)	⊕ 1:1C ⊕ 2:2C	<ul style="list-style-type: none"> <li>▨ 1:AC.DC 6V</li> <li>▨ 2:AC.DC 12V</li> <li>▨ 3:AC.DC 24V</li> <li>▨ 4:AC.DC 110V</li> <li>▨ 5:AC.DC 220V</li> </ul>	<ul style="list-style-type: none"> <li>▲ R:紅 ●</li> <li>▲ Y:黃 ●</li> <li>▲ G:綠 ●</li> <li>▲ B:藍 ●</li> <li>▲ W:白 ○</li> </ul>	
	F6.P1CM 16Ø金屬按鈕 復歸型 (環狀亮)  F6.P1CA 16Ø金屬按鈕 維持型 (環狀亮)	⊕ 1:1C ⊕ 2:2C	<ul style="list-style-type: none"> <li>▨ 1:AC.DC 6V</li> <li>▨ 2:AC.DC 12V</li> <li>▨ 3:AC.DC 24V</li> <li>▨ 4:AC.DC 110V</li> <li>▨ 5:AC.DC 220V</li> </ul>	<ul style="list-style-type: none"> <li>▲ R:紅 ●</li> <li>▲ Y:黃 ●</li> <li>▲ G:綠 ●</li> <li>▲ B:藍 ●</li> <li>▲ W:白 ○</li> </ul>	